

Dades obertes, governs oberts, societat transparent



cristinaribas

@cristinaribas Barcelona

Periodista y consultora, profesora de periodismo en Internet (UPF)

<http://www.cristinaribas.net>

Open Data / Open Government

Dades obertes (Open Data en anglès) és una filosofia i una pràctica que requereix que certes dades siguin de lliure accés per a tothom, sense restriccions de drets d'autor, patents o altres mecanismes de control. Té un esperit semblant a un nombre d'altres moviments "Oberts" i a comunitats com les de codi obert i de accés obert (*Font: Wikipedia*)

En el sector públic, l'objectiu és promoure la democràcia mitjançant un govern més transparent, més eficaç i eficient i que persegueixi la corresponsabilitat i l'empoderament de la ciutadania.

L'Open data també és vist com un generador de valor econòmic en el sector dels continguts digitals. (Llei de Reutilització de la informació del sector públic)

Més informació: conferència de Tim Berners Lee:

http://www.ted.com/talks/lang/eng/tim_berniers_lee_the_year_open_data_went_worldwide.html

www.data.gov

SUNDAY, JULY 05, 2009 Text A⁺ A⁻ A

DATA.GOV

HOME | CATALOGS | STATE/LOCAL | ABOUT | FAQ | CONTACT US | SUGGEST OTHER DATASETS

Data.gov Catalogs

SUNDAY, JULY 05, 2009 Text A⁺ A⁻ A

DATA.GOV

HOME | CATALOGS | STATE/LOCAL | ABOUT | FAQ | CONTACT US | SUGGEST OTHER DATASETS

DISCOVER. PARTICIPATE. ENGAGE.

Search the following Data.gov catalogs:



"RAW" DATA CATALOG



TOOL CATALOG



GEODATA CATALOG

FEATURED TOOL: GENERAL SERVICES ADMINISTRATION (GSA) USA Spending Contracts and Purchases



Provides US Federal Spending by agency. The Contracts section allows searching for data relating to all Federal contracts. There are three main categories of searches: by contractor, by location, and by contracting agency. The Purchase section allows users to view purchase cards spending of various federal agencies for each fiscal year. The data available on this website are extracted from the report published once every quarter on the GSA SmartPay website. The GSA SmartPay receives this data directly from the banks that issued the purchase cards.

[VIEW THIS TOOL](#)

one of a dataset to view additional offers data in three ways: through the an instant download of machine allow you to mine datasets.

CSV
XML
KML
SHP

"RAW" DATA CATALOG

DATA CATALOG

file type

KML/KMZ Shapefile Other

single/multiple agency

Research and Quality (AHRQ)
Analysis (BEA)

[SEARCH](#)

Results per page: 25 | 50 | 100

[KML](#) | [CSV/TXT](#) | [KML/KMZ](#) | [Shapefile](#) | [Maps](#) | [Other](#)

CSV
0.03MB

Welcome to Data.gov

The purpose of Data.gov is to increase public access to high value, machine readable datasets generated by the Executive Branch of the Federal Government. Although the initial launch of Data.gov provides a limited portion of the rich variety of Federal datasets presently available, we invite you to actively participate in shaping the future of Data.gov by suggesting additional datasets and site

How to use Data.gov

Data.gov includes searchable [data catalogs](#) providing access to data in three ways: through the "raw" data catalog, the tool catalog and the geodata catalog. Please note that by accessing datasets or tools offered on Data.gov, you agree to the [Data Policy](#), which you should read before accessing any dataset or tool. If there are additional datasets that you would like to see included on this

www.data.gov/catalog

Open data UK



HM Government

data.gov.uk BETA

What are you looking for?

Search



Data

Apps

Ideas

Forum

Wiki

Blogs

Transparency

Linked Data

Resources

Log in or Sign up



Data

Search

Here you can search all the available data and browse commonly-used tags to find the information you want.

Browse by publisher | [View all publishers](#)

- > Arts and Humanities Research Council (0)
- > Arts Council England (1)
- > Attorney General's Office (2)
- > Bedford Borough Council (1)
- > BIG Lottery Fund (0)
- > Biotechnology & Biological Science Research Council (0)

Browse by nation



[View all nations](#)

England

Northern Ireland

Scotland

EDITOR'S PICK

COINS – HM Treasury's database of public spending

Popular tags

[View all tags](#)

health (1,558)

health-and-social-care (998)

care (906)

population (826)

health-well-being-and-care (746)

child (640)

children (612)

economy (612)

Open data Euskadi



OPEN DATA EUSKADI
APERTURA DE DATOS PÚBLICOS

Inicio es | en es

Contacto Ajuste Mapa Accesibilidad Mis gestiones

Colabora con Open Data Euskadi en la Comunidad Vasca de Innovadores

Qué es Open Data **Buscador de datos** **Cómo utilizar los datos** **Ideas y ejemplos**

Te invitamos a... descubrir & construir a través de los datos públicos del Gobierno Vasco

Conjuntos de datos destacados

- Ortofotos de la Comunidad Autónoma de Euskadi
WMS
- Ayudas, subvenciones y becas del 2010
XML (20 Kb)
- Evolución del valor añadido industrial a precios corrientes y tasas de crecimiento del índice de volumen encadenado. Miles de euros. 2007
Estadística oficial Sin periodicidad

[Ver el catálogo de datos](#)

¿Qué es Open Data Euskadi?

Es el portal de acceso a los datos públicos del Gobierno Vasco en formato reutilizable. Entre sus objetivos destacan:

- Generar valor y riqueza**
Obteniendo productos derivados de los datos por parte de terceros.
- Generar transparencia**
Reutilizando los datos para analizar y evaluar la gestión pública.
- Facilitar la interoperabilidad entre administraciones**
Creando servicios que utilicen datos de diferentes administraciones.

[Más sobre Open Data Euskadi](#)

¿Cómo utilizar los datos?

¿Cómo encontrar los datos?
¿Qué se puede hacer con ellos?
¿Qué licencia de uso tienen?

Resolvemos todas sus dudas.

[Más sobre cómo utilizar los datos](#)

Un ejemplo de uso

Widget para Wordpress (310 Mb)

Últimos datos publicados

Lo más nuevo en el catálogo de datos

- Evolución del valor añadido industrial a precios corrientes y tasas de crecimiento del índice de volumen encadenado. Miles de euros. 2007
Estadística oficial Sin periodicidad

TEMAS

- Turismo
- Meteorología
- Cartografía

ÚLTIMAS ETIQUETAS

ortofoto ayudas contratación restaurantes alojamiento tiempo mar itsaseus

Open data Catalunya



Dades obertes gencat

Projectes d'obertura de dades públiques (open data) de la Generalitat de Catalunya



▼ Catàleg de dades gencat

- ▶ Dades obertes
- ▶ Aplicacions
- ▶ Projectes en curs

▼ El projecte de Dades obertes gencat

- ▶ Què és
- ▶ Acord de govern
- ▶ Com utilitzar les dades (termes d'ús i llicències)

▼ Què és l'OPEN DATA

- ▶ Concepte
- ▶ Formats
- ▶ Experiències

[Col·labora amb el projecte](#)

[Inici](#) > Dades obertes gencat

Catàleg de dades en obert

→ Equipaments de Catalunya

Museus, escoles, hospitals, instal·lacions esportives... Més de **26.000** registres oberts.



→ Tràmits de la Generalitat de Catalunya

Ajuts, subvencions, permisos i llicències, concursos i licitacions... Un total de **1.400** tràmits.



→ El municipi en xifres

Dades estadístiques bàsiques de cadascun dels **947** municipis i **41** comarques de Catalunya.



Temes Turisme

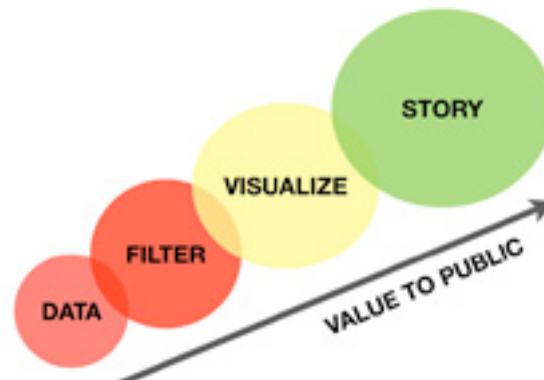
[Temps Trànsit](#) [Mapes Catalunya](#) [Ajuts](#) [Licitació](#)

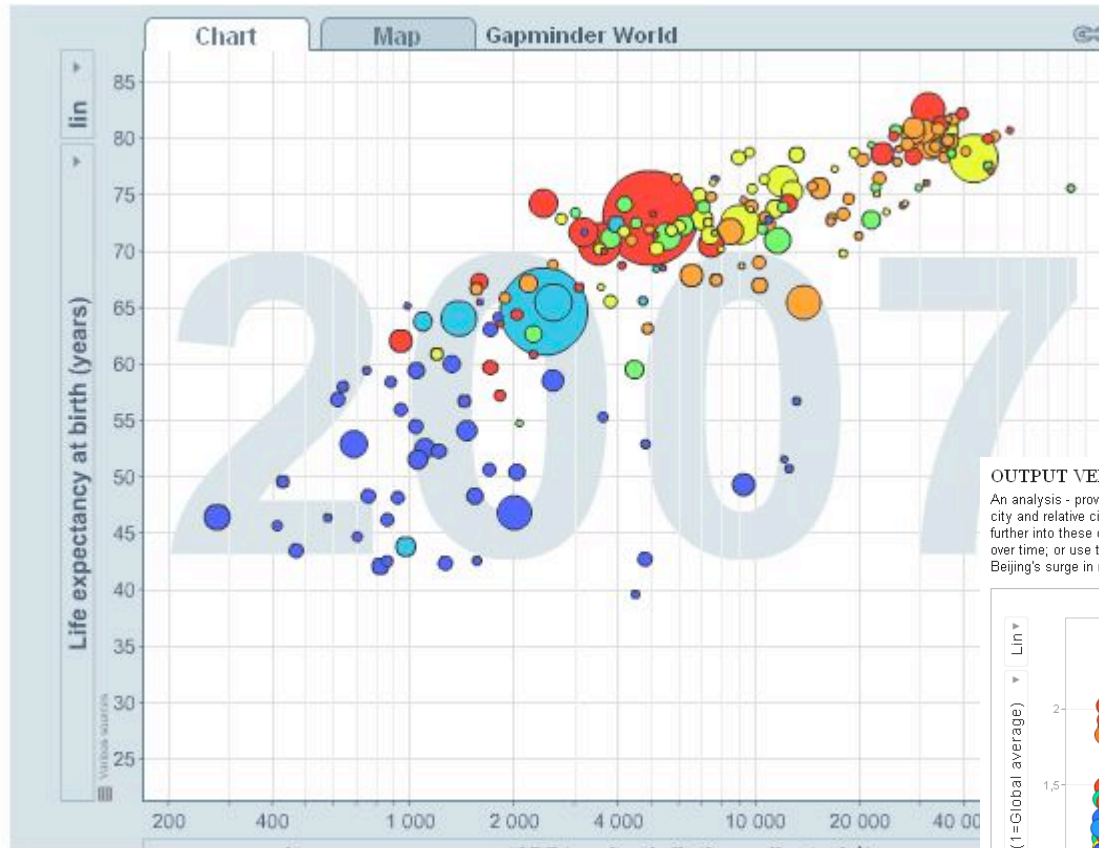
Aplicacions fetes

- [Cercador d'equipaments de Catalunya](#)
- [Oficina Virtual de Tràmits](#)
- [Guia de Catalunya](#)
- [gencat.mobi](#)

[Accedeix a més aplicacions](#)

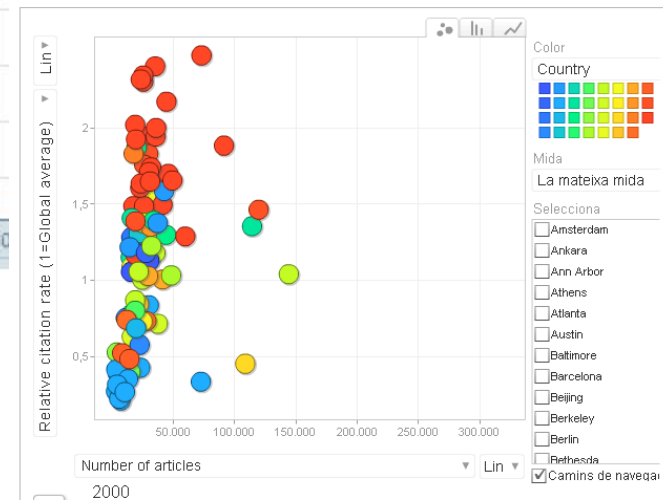
- Per a què serveixen les dades obertes? Per al control dels governs i per construir una societat transparent i participativa.
- La ciutadania pot crear aplicacions útils i impulsar negocis digitals en igualtat d'oportunitats.
- Cal que els governs tinguin voluntat política per obrir les dades però no n'hi ha prou: cal potenciar la visualització interactiva.
- Els mitjans ho fan amb Infografia 2.0 i el nou Periodisme de dades.

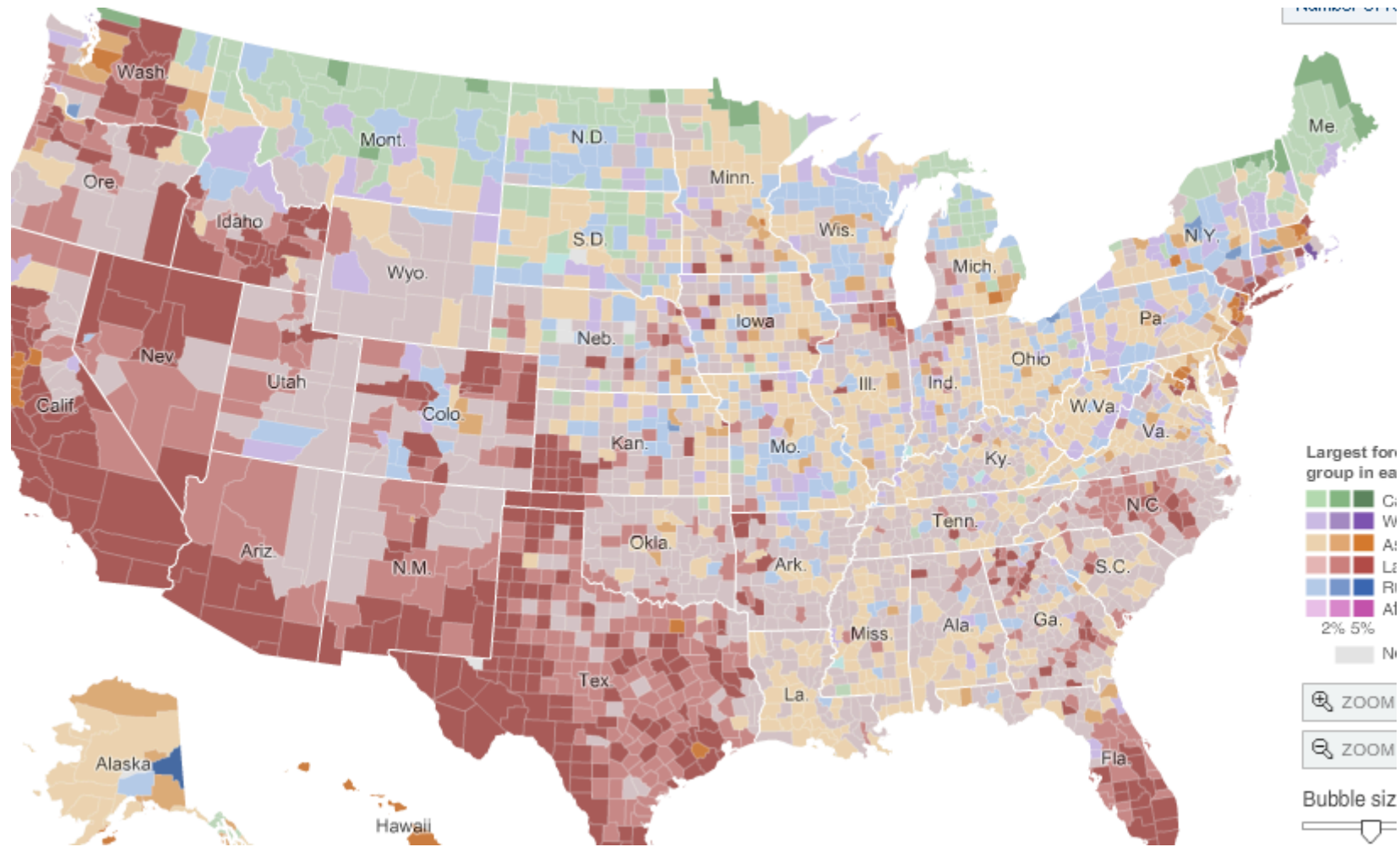




OUTPUT VERSUS IMPACT

An analysis - provided to *Nature* by Elsevier - of Scopus data shows how absolute counts of publications per city and relative citation impact have changed from 2000 to 2008. The motion chart below allows you to probe further into these data. Click to select individual cities and drag the slider to compare their changing output over time; or use tabs in the upper right of the chart for different output styles. Trends to watch include Beijing's surge in research output surge and Austin and Singapore's quality improvements.





EXEMPLES DE PERIODISME OPEN DATA

<http://www.bbc.co.uk/news/technology-11864350>

<http://projects.nytimes.com/census/2010/explorer>

<http://www.nytimes.com/interactive/2009/03/10/us/20090310-immigration-explorer.html>

<http://www.guardian.co.uk/data>

APLICACIONES CIUTADANES OPEN DATA

<http://dondevanmisimpuestos.es/>

EINES I EXEMPLES DE VISUALITZACIÓ

http://apho.org.uk/addons/_49906/atlas.html

<http://aca-web.gencat.cat/aca/sequera/ca/inici.jsp>

<http://www.gapminder.org/>